
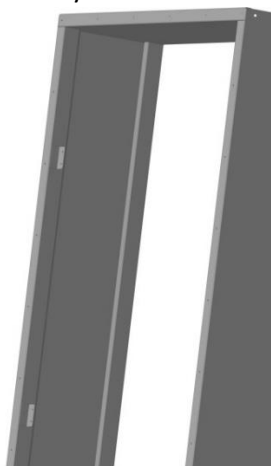


Схема сборки С 2-90

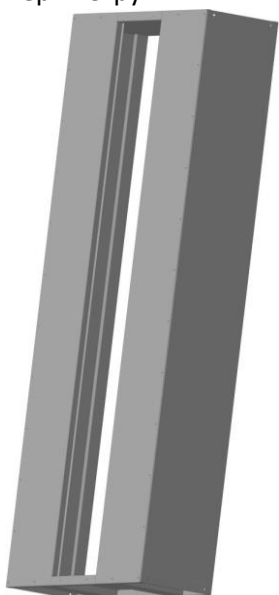
1. Основание(деталь с поперечными лонжеронами) и крышу соединим 8 винтами М6. При этом крыша располагается корытом вверх зеркально относительно основания. Все отверстия по торцевым сторонам должны смотреть в одну сторону (задняя стенка)



2. Берем 6 уголков и с помощью саморезов прикручиваем их с внутренней стороны боковин



3. Вставляем кассету с ящиками задней частью к уголкам и прикрепляем саморезами через уголок в отверстия ящиков
4. приставляем к задней части 2 боковых задника и закрепляем их саморезами ф4.2 по периметру



5. центральную заднюю стенку вставляем между 2 установленными задними стенками и закрепляем 4 саморезами.

